

WEBINAIRES

Plateforme SOLTéA



Le 23/05/2023

Pour que la réunion se passe dans les meilleures conditions, nous vous proposons de...




Poser les questions
dans le tchat, nous y répondrons au
fur et à mesure



Partager nos points
de vue avec bienveillance



Couper les micros
pour éviter les échos



Couper les caméras
pour alléger le réseau

RAPPEL

L'Urssaf collectera à partir de :



2022

- la contribution à la formation professionnelle (CFP)
- la contribution au CPF-CDD (compte personnel de formation pour les titulaires de CDD)
- la taxe d'apprentissage (part principale)

2023

- la contribution supplémentaire à l'apprentissage (CSA)
- le solde de la taxe d'apprentissage

Ne sont pas concernées par ces évolutions :

- **les contributions conventionnelles de formation professionnelle et de dialogue social**, dont le transfert aux Urssaf pourrait intervenir sur option au plus tôt le 1^{er} janvier 2024,
- **les versements volontaires de formation professionnelle**

RAPPEL



Solde de la taxe d'apprentissage

2023 : les 3 étapes à connaître

→ CALCULER

le montant dû
**au titre de la masse
salariale 2022.**



→ DÉCLARER et PAYER

ce montant à l'Urssaf ou à
la MSA **via la DSN d'avril
2023 (5 ou 15 mai 2023).**



→ RÉPARTIR

vers le ou les établissements
d'enseignement, les organismes
d'insertion ou d'orientation professionnelle
de votre choix **via la plateforme SOLTéA
à compter de fin mai/début juin 2023.**



01

**Le solde de la taxe d'apprentissage
en bref**

Le mandat confié à la CDC

L'ordonnance n°2021-797 du 23 juin 2021

mandate la Caisse des Dépôts et Consignations d'affecter, pour le compte des employeurs, les sommes versées au titre du solde de la taxe d'apprentissage.

La Caisse des Dépôts met en place **un service dématérialisé** permettant aux employeurs de répartir les fonds à leurs mains et assurera **la gestion administrative, financière et comptable** d'un fonds alimenté par l'Urssaf Caisse nationale et la CCMSA.

Articles L6241-1 à L6241-5 du code du travail

Ce que gère SOLTéA :

- Des dépenses en euros, versées à des établissements habilités.

Pour financer le développement des formations initiales hors apprentissage et l'insertion professionnelle.

Ce que ne gère pas SOLTéA :

Des subventions en nature, versées à des CFA.
Pour financer l'apprentissage.

Soltéa : c'est quoi ?



SOLTéA permet
aux employeurs de

- consulter le catalogue des établissements habilités
- identifier ceux qu'ils souhaitent soutenir
- déterminer la part de leur solde qu'ils souhaitent attribuer à chacun d'eux, à l'exception des dons en nature².

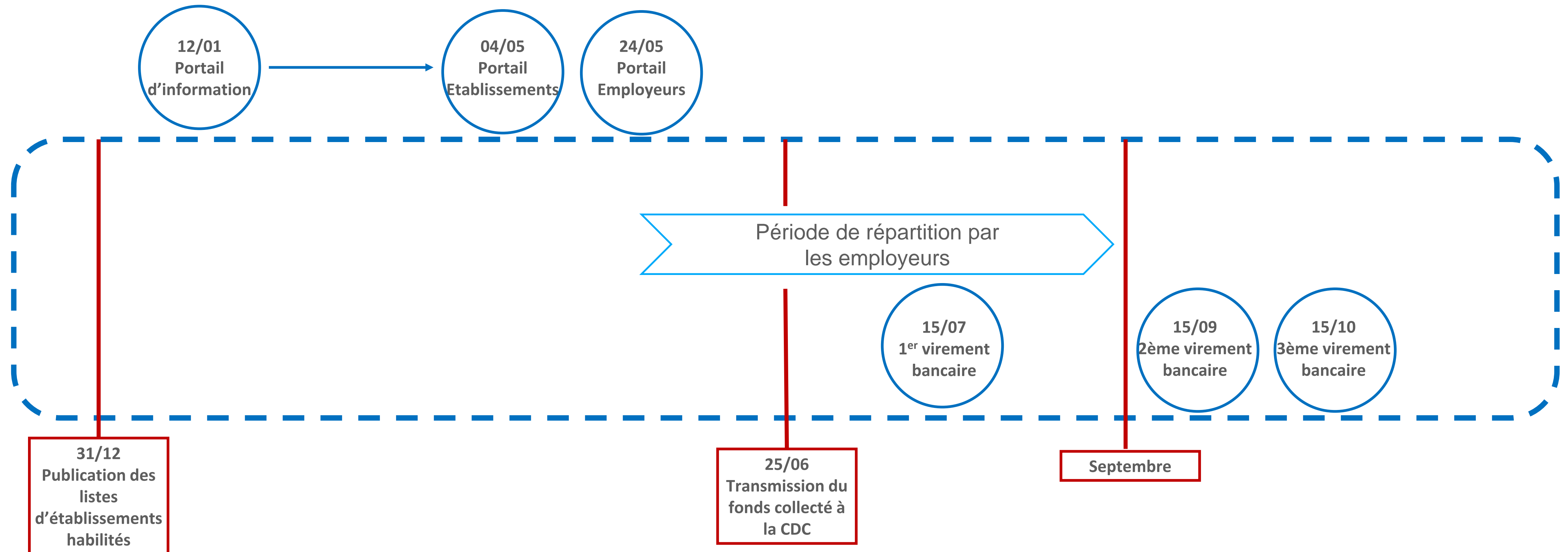


SOLTéA permet
aux établissements de

- vérifier les informations mises à disposition des employeurs
- déposer leurs coordonnées bancaires
- prendre connaissance du détail des virements effectués à leur bénéfice et de la liste des contributeurs.



Le calendrier de la plateforme Soltéa



02

Présentation de la plateforme Soltéa

<https://www.soltea.education.gouv.fr/>

Accès à un portail d'information public

Vous y retrouverez des articles, la foire aux questions, des tutoriels d'utilisation

The screenshot shows the top section of the SOLTéA website. At the top right, there is a link for 'Accessibilité' with a small icon. Below it is a box containing a question mark icon and the word 'Aide'. On the left side, there are three logos: the French Republic logo with the motto 'Liberté, Égalité, Fraternité', the SOLTéA logo with the tagline 'Répartir le solde de la taxe d'apprentissage', and the text 'SOLTéA, plateforme de répartition du solde de la taxe d'apprentissage'. Below the logos is a horizontal navigation menu with the following items: 'Accueil' (underlined), 'Actualités', 'Établissement bénéficiaire', 'Entreprise assujettie', and 'Réglementation'. The main content area features a large blue header with the text 'SOLTéA, plateforme du solde de la taxe d'apprentissage'. Below this, there is a section titled 'Articles à la une' followed by an illustration of a person sitting on a large computer screen with a search bar and a magnifying glass icon.

Accès à un portail d'information public



The screenshot displays the SOLTéA website interface. At the top left, there are logos for the République Française and SOLTéA (la taxe d'apprentissage). To the right, there is a link for 'Accessibilité' and an 'Aide' button. Below these, a navigation menu includes 'Accueil', 'Actualités', 'Établissement bénéficiaire', 'Entreprise assujettie', and 'Réglementation'. The main heading is 'Connexion à l'espace privé'. Under this heading, there are two columns: 'Entreprise assujettie' with a 'SE CONNECTER' button and an illustration of a woman and a man, and 'Etablissement bénéficiaire' with a 'SE CONNECTER' button and an illustration of three people.

Connexion / habilitation via Net Entreprises grâce à mon Siret



SOLTÉA, plateforme de répartition du solde de la taxe d'apprentissage



Je me connecte avec mes identifiants Net-Entreprises

Directrice de votre présentation

Numéro de Siret

Saisissez votre numéro de Siret

14 chiffres

Nom

Saisissez votre nom

Prénom

Saisissez votre prénom

Nom inscrit via Net-Entreprise

Mot de passe

Saisissez votre mot de passe

8 caractères dont une majuscule, une minuscule et un chiffre

[Se connecter](#)

[Mot de passe oublié ?](#)

Je ne connais pas mes identifiants Net-Entreprises

Pour accéder au portail, vous devez posséder un compte Net-Entreprises.

Si ce n'est pas le cas, veuillez cliquer ci-dessous

[▶ Accéder à Net-entreprises.fr](#)

Besoin d'aide ? Retrouvez des guides d'utilisation sur Net-entreprises ou contactez l'assistance Net-entreprises au 0 820 000 516 ou via leur site internet.



02

Les actions à effectuer en tant qu'établissement

2 actions essentielles pour chaque établissement

Enregistrer les coordonnées bancaires de l'établissement



Prendre connaissance de la fiche établissement

Et si nécessaire demander ou apporter des compléments



designed by freepik

Présentation de la fiche établissement

La fiche établissement comporte des boutons cliquables pour partager la fiche, visualiser la fiche ou demander une modification.

Partagez aux employeurs le lien direct vers votre fiche établissement



Présentation de la fiche établissement

Accueil > Fiche établissement

← Fiche établissement

[PARTAGER MA FICHE](#) [VISUALISER MA FICHE](#)

Coordonnées de votre établissement

[FAIRE UNE DEMANDE DE MODIFICATION](#)

Les informations suivantes sont celles que vous avez renseignées lors de votre demande d'habilitation auprès des services compétents.

i Vous pouvez demander leur modification en cliquant sur « Faire une demande de modification ». Votre demande sera soumise à l'autorité compétente.

Vérifiez les informations présentes sur votre fiche établissement

Vérification de la fiche établissement

Chaque fiche établissement est pré-remplie depuis les données figurant dans les listes officielles d'établissements habilités à percevoir le solde de la TA. Elle peut recevoir des compléments / modifications selon vos besoins.

Les informations suivantes sont celles que vous avez renseignées lors de votre demande d'habilitation auprès des services compétents.

i Vous pouvez demander leur modification en cliquant sur « Faire une demande de modification ». Votre demande sera soumise à l'autorité compétente.

Nom : École de production industrielle de couture et confection

Sigle : EPICC

Adresse : 139 rue des Arts

Commune : Roubaix

Code postal : 59100

SIRET : Non renseigné

Code UAI : 0597234T

Téléphone : 03 74 09 88 12

Mail : contact@epicc59.fr

Vérifiez les coordonnées de votre établissement et les informations de contact

Vérification de la fiche établissement

Vos formations éligibles

[FAIRE UNE DEMANDE DE MODIFICATION](#)

Les entreprises ont la possibilité d'attribuer le solde de la taxe d'apprentissage soit à votre établissement ou une de ses composantes, soit spécifiquement à une ou plusieurs de vos formations.

Vous avez 30 formations éligibles au solde de la taxe d'apprentissage.

Intitulé de la formation	Titre du diplôme	Niveau de diplôme	Code RNCP
CAP	Métiers de la mode - vêtement flou	3	50024240
CAP	Métiers de la mode - vêtement flou	3	50024240
CAP	Métiers de la mode - vêtement flou	3	50024240

Compléter la fiche établissement

Contact(s)

Complétez votre fiche en ajoutant un ou des contact(s).

Contact supplémentaire 1 :

Prénom : Élodie

Nom : Mailly

Fonction : Responsable communication

Adresse mail : elodie-mailly@epicc59.fr

Téléphone : 01 67 67 06 81

Contact supplémentaire 2 :

Prénom : Thomas

Nom : Morin

Fonction : Responsable administratif

Adresse mail : thomes-morin@epicc59.fr

Téléphone : 01 67 67 06 81

Compléter la fiche établissement

Un lien vers le site de l'établissement et des noms de contacts peuvent être ajoutés par les établissements à partir de leur espace personnel.

Contact(s) MODIFIER

Complétez votre fiche en ajoutant un ou des contact(s).

Contact supplémentaire 1 :

Prénom : Élodie
Nom : Mailly
Fonction : Responsable communication
Adresse mail : elodie-mailly@epicc59.fr
Téléphone : 01 67 67 06 81

Contact supplémentaire 2 :

Prénom : Thomas
Nom : Morin
Fonction : Responsable administratif
Adresse mail : thomes-morin@epicc59.fr
Téléphone : 01 67 67 06 81

Site(s) internet MODIFIER

Ajoutez un ou des liens concernant votre établissement.

Non renseigné

Synthèse des versements

Suivi des versements

Campagne 2022 ▾

Retrouvez ci-dessous le ou les versements effectués au bénéfice de votre entreprise.

Date du versement	Montant	Origine	État
15/07/2022	17 530 euros	22 entreprises	Payé

Détail des contributions

Retrouvez la liste des entreprises contributrices.

🔍 Recherche par raison sociale ou numéro de SIRET

EXPORTER LE TABLEAU

Raison sociale ▾	SIRET	Montant en euros ▾	Détail de l'attribution	Date de versement ▾
GALLIMARD	08475938595035	3 843 €	Établissement	15/07/2022
LEVI'S	44069771200063	2 350 €	Formation I	15/07/2022
FERMOB	44069771200063	1 350 €	Formation II	15/07/2022
LENOTRE	81457764900027	400 €	Formation I	15/07/2022
GERMINALE	81457764900027	50 €	Formation II	15/07/2022

03

Les actions à effectuer en tant qu'employeurs

**La recherche et la
sélection des
établissements que
je souhaite soutenir**

Le moteur de recherche

Recherche établissement

Lancez une recherche et sélectionnez l'établissement (ou la formation) que vous souhaitez soutenir.

Vous devez renseigner au moins un champ de saisie :

Nom de l'établissement ou Code UAI ou SIRET

Le code UAI doit être composé de 7 chiffres et d'une lettre, exemple : 0470009E

Ville

Département

Sélectionnez un département dans la liste

Distance : 0 à 150 km



Recherche d'établissement avec une formation

Intitulé de la formation

Titre du diplôme

Niveau de diplôme

Sélectionnez un niveau de diplôme dans la liste

La sélection



Lycée polyvalent Marlioz

Adresse

Chemin du Lycée - BP 251
73102 Aix-Les-Bains Cedex

Coordonnées

04 74 51 01 75

Informations

SIRET : Non renseigné
Code UAI : 0730003G

Répartition de mon solde

Tous les champs sont obligatoires

Vous souhaitez :

- Attribuer à l'établissement
- Attribuer à une/des formations de l'établissement

ENREGISTRER MES CHOIX

La sélection

Choix des formations éligibles



Répartition de mon solde

Tous les champs sont obligatoires

Vous souhaitez :













- Attribuer à l'établissement
- Attribuer à une/des formations de l'établissement

Sélectionnez les formations que vous souhaitez soutenir :

- Diplôme d'ingénieur de spécialisation entrepreneuriat et innovation
- Diplôme d'ingénieur spécialité génie biomédical
- Diplôme d'ingénieur spécialité informatique
- Diplôme d'ingénieur spécialité mathématiques appliquées et modélisation
- Diplôme d'ingénieur spécialité mécanique
- Diplôme d'ingénieur spécialité systèmes industriels
- STS - Méthodes informatiques appliquées à la gestion des entreprises - MIAGE

**La répartition de
mes crédits
et le suivi des
virements bancaires**

Un accès à ma sélection

Nom de l'établissement	Répartition en %	Détail de l'attribution	Actions
Polytech de Lyon	11 %	Établissement	  
École polytechnique universitaire de Savoie	22 %	Formation Ingénieur Systèmes Numériques - Instrumentation	  
INSPE Académie de Lille Hauts-de-France - Université polytechnique des Hauts-de-France	22 %	Formation Pilotage des Organisations Scolaires et Éducatives en France et à l'International (POSEFI)	  
Lycée polyvalent Marlioz	0 %	Formation Management Commercial Opérationnel	  
Lycée polyvalent Marlioz	0 %	Formation Gestion Transport & Logistique Associée	  

Crédits répartis	55 %
Crédits restants à répartir	45 %

[ENREGISTRER MES ATTRIBUTIONS](#)

1 pop-in de saisie



RECHERCHE ÉTABLISSEMENT | **SYNTHÈSE** | SUIVI DES VERSEMENTS

Accueil > Synthèse

← Synthèse

Profil d'attribution: NATUREL HYPERMARCHÉ | SIRET: 104946000756 | Crédits restants: 100 % | Statut: Disponible | **VOIR MON PORTEFEUILLE**

Campagne: 2022

Recherche d'un établissement | Afficher: Tous | **EXPORTER LE TABLEAU** | **+ AJOUTER UN ÉTABLISSEMENT**

Nom de l'établissement	Actions
Polytech de Lyon	[éditer] [supprimer] [œil]
École polytechnique universitaire de Savoie	[éditer] [supprimer] [œil]
INSPE Académie de Lille Hauts-de-France Université polytechnique des Hauts-de-France	[éditer] [supprimer] [œil]
Lycée polyvalent Marlioz	[éditer] [supprimer] [œil]
Lycée polyvalent Marlioz	[éditer] [supprimer] [œil]

Crédits à répartir

100 %

Nom de l'établissement : Polytech de Lyon

Détail de l'attribution : Établissement

Part de vos crédits attribués en % :

VALIDER MON ATTRIBUTION

ANNULER MON ATTRIBUTION
















Crédits répartis: 0 % | Crédits restants à répartir: 100 % | **ENREGISTRER MES ATTRIBUTIONS**

La possibilité de suspendre le versement

NATUREL HYPERMARCHÉ 104946000756 100 % Disponible VOIR MON PORTEFEUILLE

Campagne 2022

Recherche d'un établissement Afficher : Tous EXPORTER LE TABLEAU + AJOUTER UN ÉTABLISSEMENT


Nom de l'établissement	Actions
Polytech de Lyon	  
École polytechnique universitaire de Savoie	  
INSPE Académie de Lille Hauts-de-France Université polytechnique des Hauts-de-France	  
Lycée polyvalent Marlioz	  
Lycée polyvalent Marlioz	  

Crédits répartis

Crédits restants à répartir

Par défaut, les crédits restants à répartir sont répartis selon les critères définis réglementairement.

ENREGISTRER MES ATTRIBUTIONS

 Fermer X

Vos choix ont bien été enregistrés !

Sauf précision contraire de votre part, votre répartition est la suivante :

- 55 % de vos crédits sont attribués à des établissements bénéficiaires et seront mis à disposition dès la prochaine opération bancaire ;
- 45 % des crédits restants feront l'objet d'une répartition nationale lors de la dernière opération de virement bancaire.

Si vous souhaitez revenir sur vos choix pour attribuer les crédits restants à des établissements, et qu'aucun versement ne soit effectué dans l'immédiat, cochez la case suivante :

Je souhaite modifier mes choix ultérieurement.

RETOUR À LA SYNTHÈSE

VOIR LE SUIVI DES VERSEMENTS

ACTION 1 ACTION 2 ACTION 3 ACTION

Suivi des versements

Suivi des versements

Campagne 2022 ▾

Retrouvez ci-dessous le ou les versements effectués au bénéfice de votre entreprise.

Date du versement	Montant	Origine	État
15/07/2022	17 530 euros	22 entreprises	Payé

Détail des contributions

Retrouvez la liste des entreprises contributrices.

🔍 Recherche par raison sociale ou numéro de SIRET

EXPORTER LE TABLEAU

Raison sociale ▾	SIRET	Montant en euros ▾	Détail de l'attribution	Date de versement ▾
GALLIMARD	08475938595035	3 843 €	Établissement	15/07/2022
LEVI'S	44069771200063	2 350 €	Formation I	15/07/2022
FERMOB	44069771200063	1 350 €	Formation II	15/07/2022
LENOTRE	81457764900027	400 €	Formation I	15/07/2022
GERMINALE	81457764900027	50 €	Formation II	15/07/2022



**Pour vous
accompagner**

L'accès au portail d'information

Et à ses ressources

The screenshot shows the homepage of the SOLTéA platform. At the top left is the logo of the French Republic (République Française) with the motto 'Liberté, Égalité, Fraternité'. Next to it is the SOLTéA logo, which includes the text 'Répartir le solde de la taxe d'apprentissage'. To the right of the logo is the text 'SOLTéA, plateforme de répartition du solde de la taxe d'apprentissage'. In the top right corner, there is a button labeled 'Accessibilité' with a question mark icon and the word 'Aide' below it. Below the header is a navigation menu with the following items: 'Accueil', 'Actualités', 'Établissement bénéficiaire', 'Employeur', and 'Réglementation'. The main heading of the page is 'SOLTéA, plateforme du solde de la taxe d'apprentissage'. Below this heading is a section titled 'Articles à la une' (Featured Articles). There are two featured articles: the first is a photograph of two young men looking at something together in what appears to be a workshop or classroom; the second is an illustration of two people, a man and a woman, with large question marks above them, suggesting a FAQ or help section.

- [Vidéo de présentation générale](#)
- [Flyer d'information](#)
- [Foire aux questions](#)

Le portail public de SOLTéA



REPUBLIC FRANÇAISE
Liberté
Égalité
Fraternité

SOLTéA
la taxe d'apprentissage
Répartir le solde de

SOLTéA, plateforme de répartition du solde de la taxe d'apprentissage

Accessibilité

Aide

Accueil Actualités Établissement bénéficiaire Employeur Réglementation

Comment pouvons-nous vous aider?

J'ai une question sur...

Aide

Ma question concerne...

- Un employeur
- Un établissement bénéficiaire
- Mon habilitation et ma connexion

Les questions les plus fréquentes

- Comment et quand me connecter sur Soltéa ?
- Comment obtenir mes codes d'accès sur Net-entreprises ? À partir de quand ?
- Quelles actions dois-je effectuer sur Soltéa ? Quand ?
- À partir de quand et jusqu'à quelle date les employeurs pourront se connecter sur Soltéa pour répartir leur solde ?

Plan du site

<https://www.soltea.education.gouv.fr/>

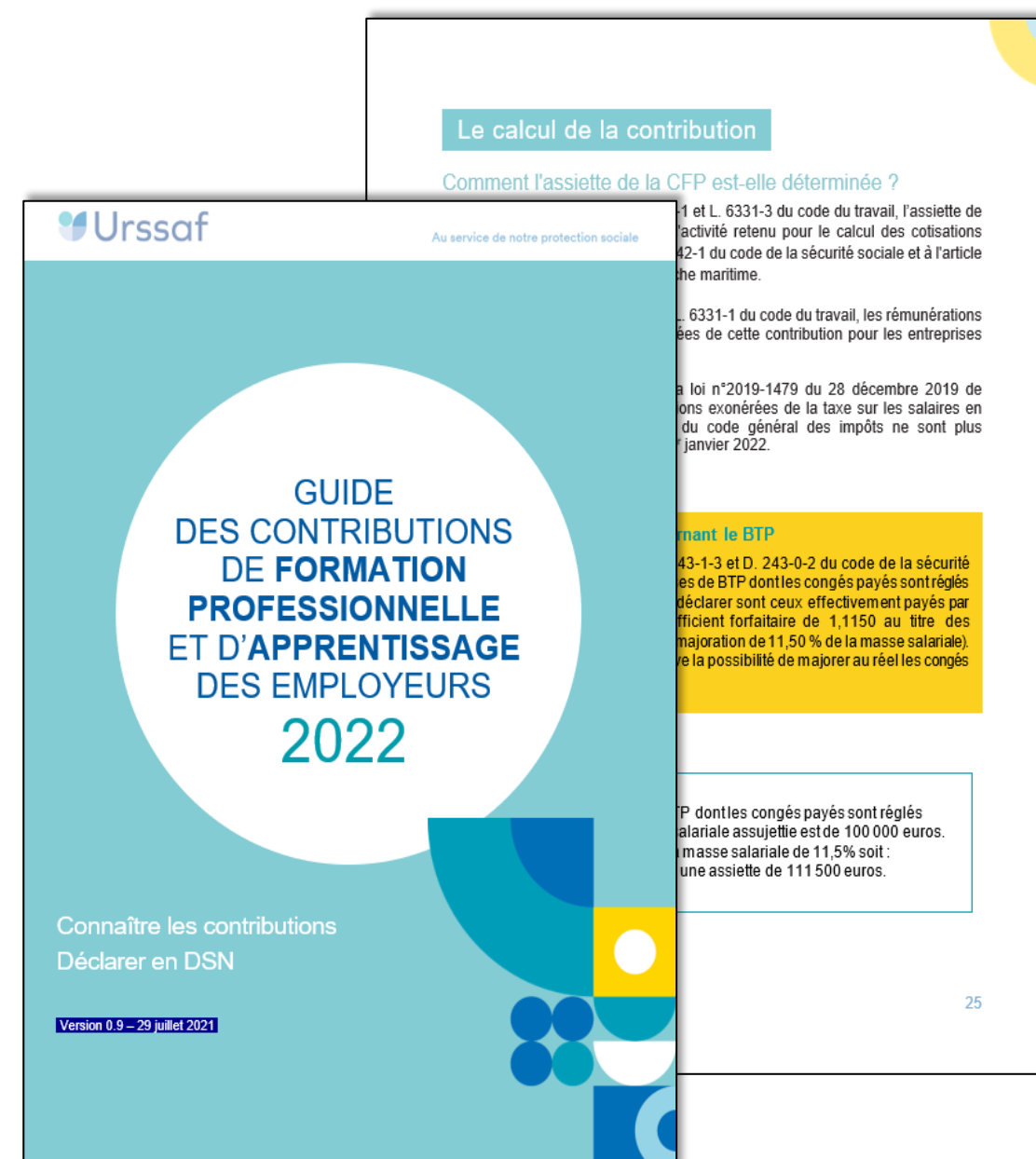
La documentation disponible

Fiches consignes DSN Sur net-entreprises.fr



Modalités déclaratives du solde de la taxe d'apprentissage (TA)

Guide du déclarant



Rubrique dédiée sur urssaf.fr



L'accès au webinaire Urssaf



The screenshot shows the Urssaf website interface. At the top, there is a navigation bar with the Urssaf logo and the tagline "Au service de notre protection sociale". To the right of the logo, there are links for "Employeur", "Indépendant", "Particulier", and "Découvrir l'Urssaf". In the top right corner, there are buttons for "Créer votre espace en ligne" and "Connectez-vous". The main content area features a large image of a man and a woman looking at a laptop, surrounded by colorful geometric shapes. Below the image, the text reads "Avec vous, agir pour une protection sociale durable et solidaire." To the right of the image, there is a section titled "Vous êtes" with three main categories: "Employeur" (with a blue arrow), "Indépendant" (with a red arrow), and "Particulier" (with an orange arrow). Below these are two smaller buttons: "Artiste-auteur" and "Marin". At the bottom of this section, there is a search bar with the placeholder text "Que cherchez-vous ?" and an "OK" button.

Replay webconférence : Solde de la taxe d'apprentissage - les nouveautés 2023 - YouTube

Questions-réponses